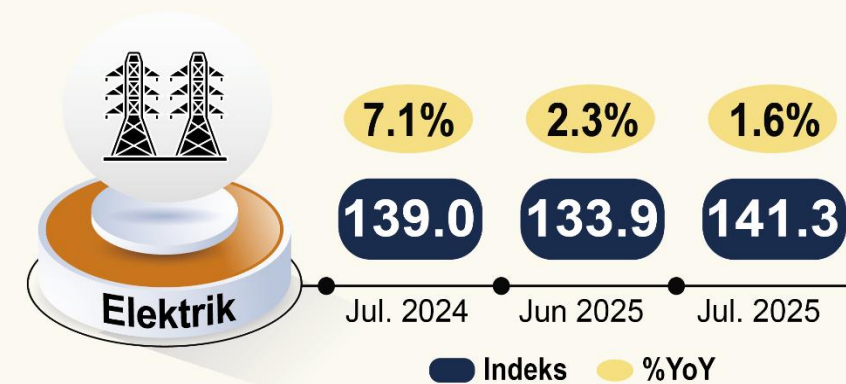
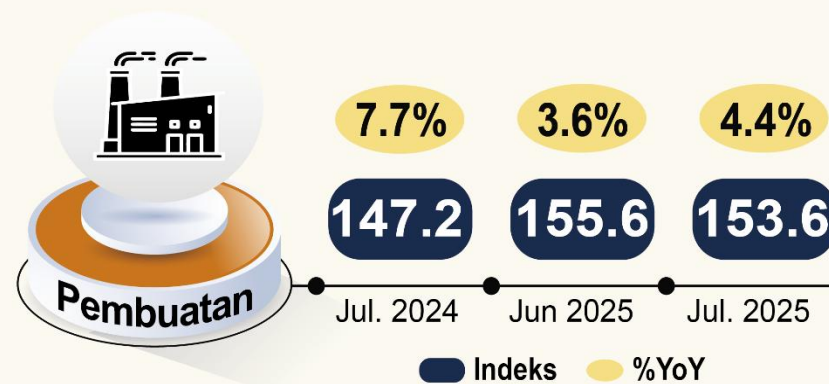
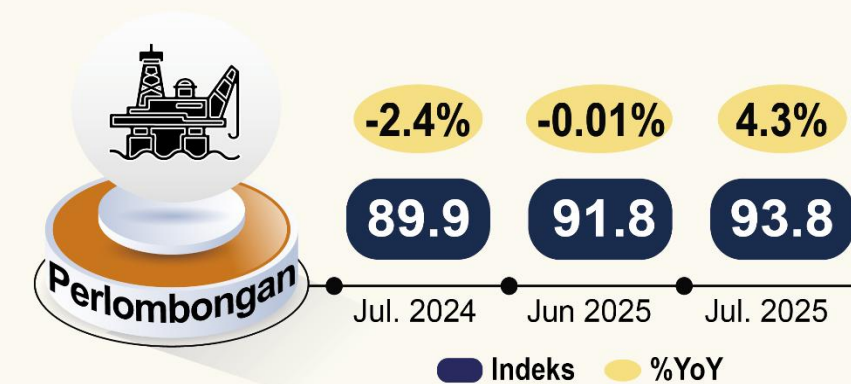
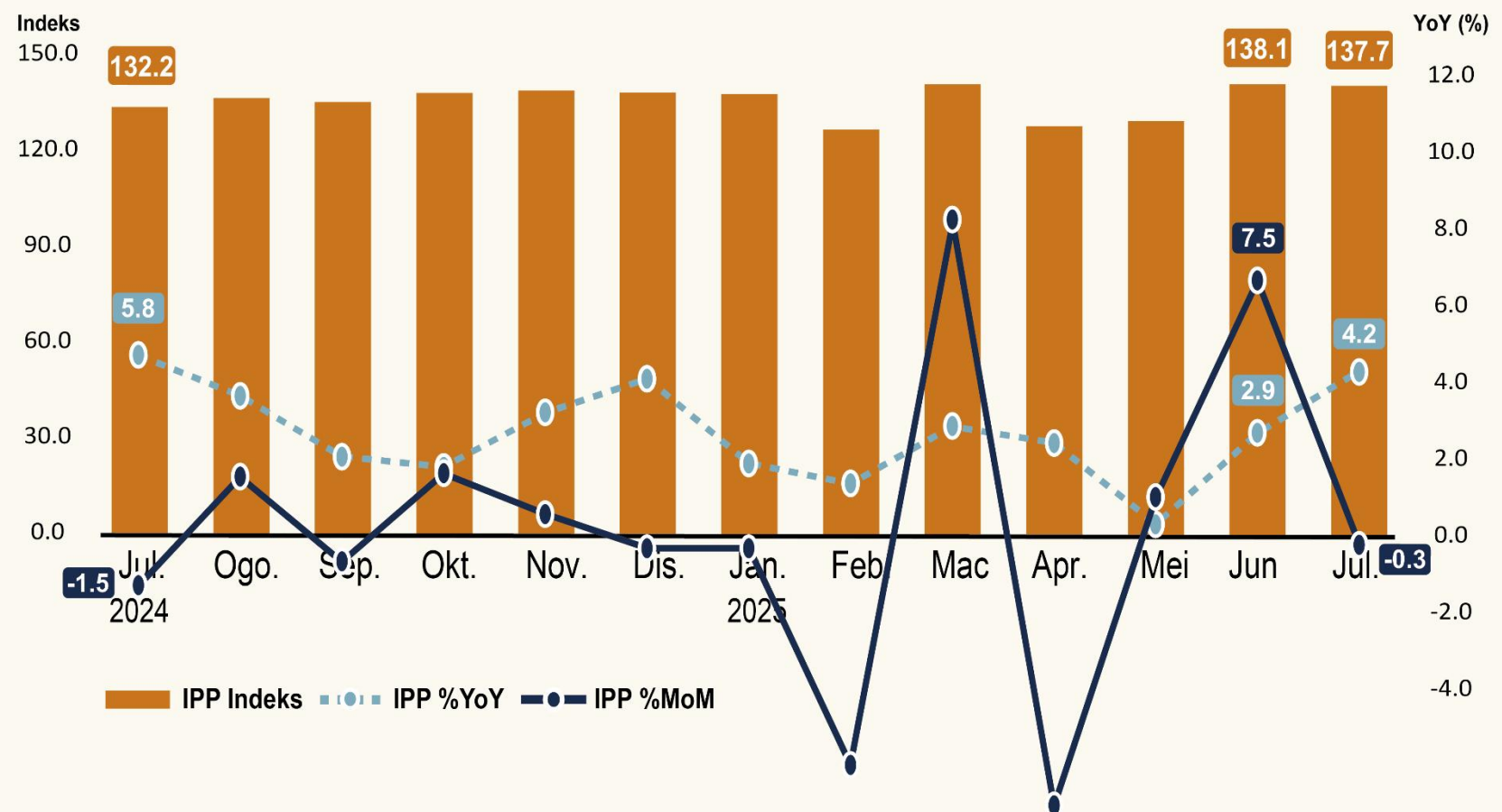
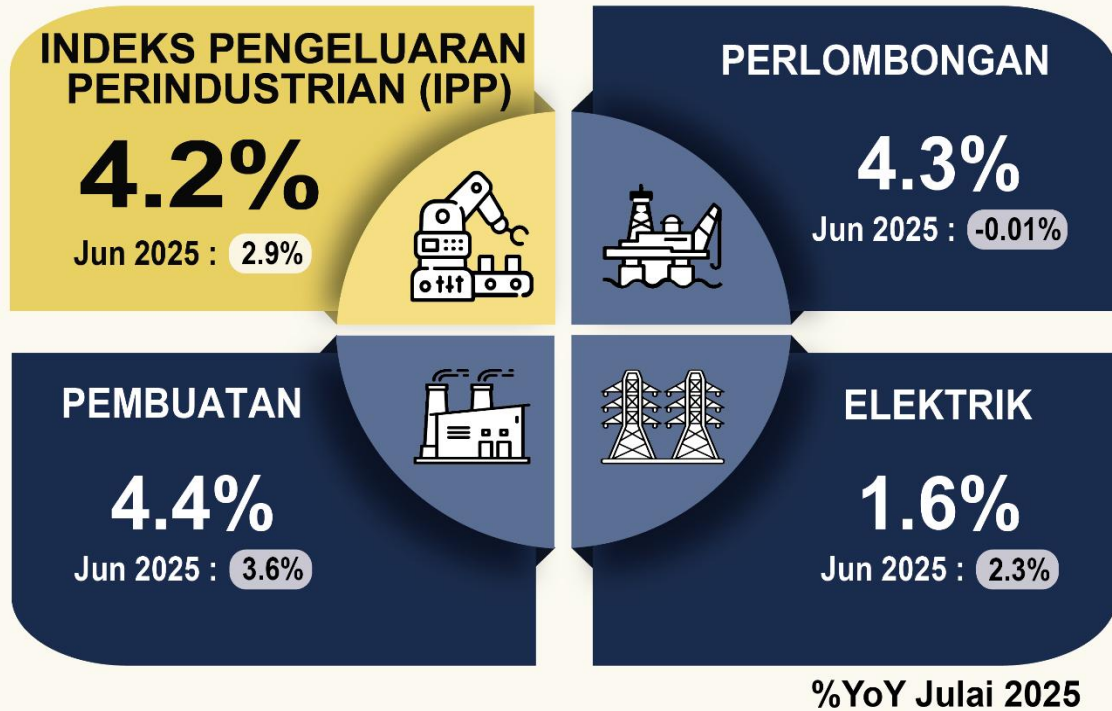
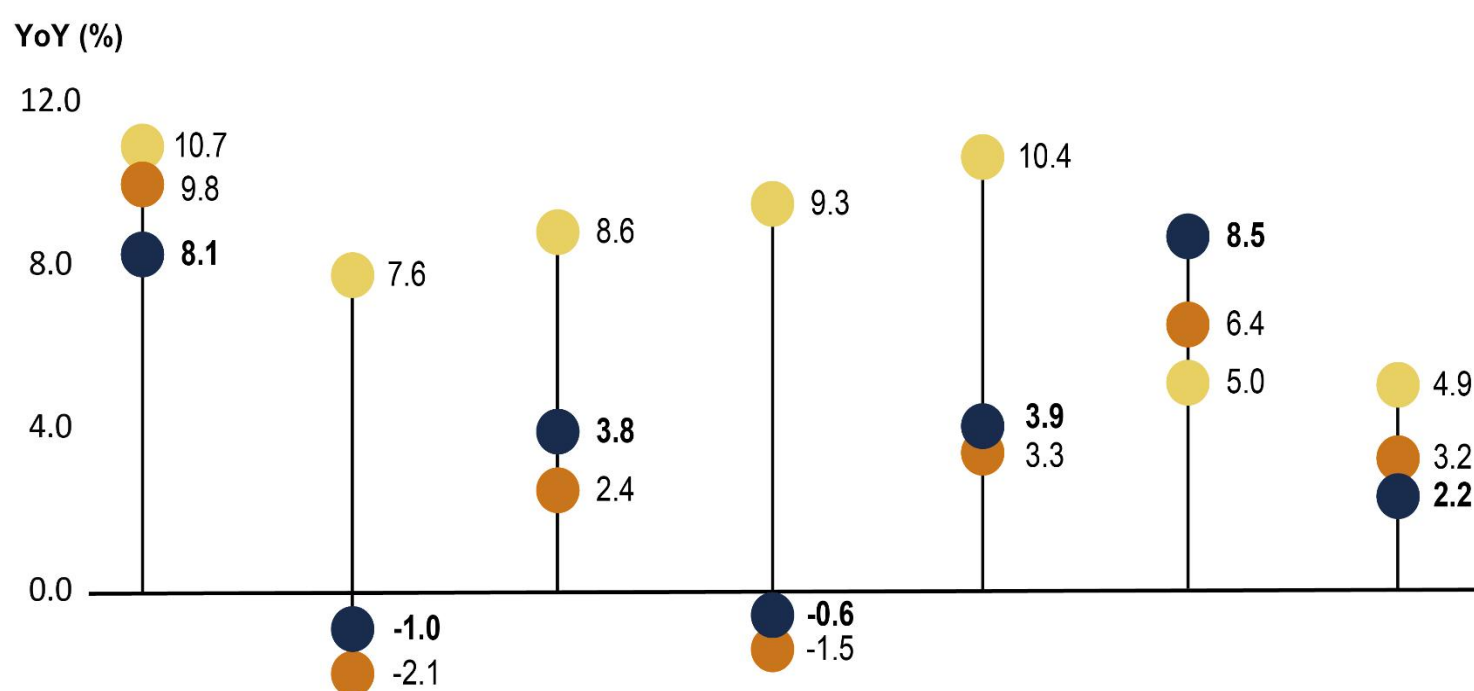




INDEKS PENGELUARAN PERINDUSTRIAN JULAI 2025



Subsektor Pembuatan




Industri Berorientasikan Eksport dan Domestik



EKSPORT

Industri utama yang menyumbang kepada pertumbuhan industri berorientasikan eksport



%YoY
Jul. 2024

7.8%

%YoY
Jun 2025

2.9%

%YoY
Jul. 2025

4.1%

Pembuatan komputer, produk elektronik dan optikal

5.0%

5.9%

8.5%

Pembuatan jentera dan peralatan t.t.t.l.

6.5%

9.3%

10.2%



DOMESTIK

Industri utama yang menyumbang kepada pertumbuhan industri berorientasikan domestik



%YoY
Jul. 2024

7.5%

%YoY
Jun 2025

5.1%

%YoY
Jul. 2025

5.0%

Pembuatan produk prosesan makanan

4.2%

11.3%

10.7%

Pembuatan produk logam yang direka, kecuali mesin & kelengkapan

9.1%

2.4%

4.1%

Sumber: Indeks Pengeluaran Perindustrian Malaysia, Jabatan Perangkaan Malaysia (DOSM)

% YoY: Peratus perubahan tahun ke tahun
% MoM: Peratus perubahan bulan ke bulan



Indeks Pengeluaran Perindustrian Malaysia bertambah baik kepada 4.2 peratus pada Julai 2025, dipacu oleh pengembangan dalam sektor Pembuatan dan Perlombongan

- Indeks Pengeluaran Perindustrian meningkat 4.2 peratus pada Julai 2025 selepas merekodkan pertumbuhan sederhana 2.9 peratus pada bulan sebelumnya. Pengembangan ini disokong terutamanya oleh sektor Pembuatan yang meningkat 4.4 peratus (Jun 2025: 3.6%), sementara sektor Perlombongan memulih kepada 4.3 peratus (Jun 2025: -0.01%). Selain itu, sektor Elektrik bertumbuh sebanyak 1.6 peratus, kekal positif walaupun pada kadar yang lebih perlahan berbanding 2.3 peratus pada Jun 2025. Perbandingan dengan bulan sebelumnya, IPP menurun mencatatkan pertumbuhan negatif 0.3 peratus, berbeza dengan pertumbuhan positif 7.5 peratus yang direkodkan pada bulan sebelumnya.
- Peningkatan dalam output Pembuatan pada Julai 2025 disokong oleh pengeluaran yang lebih tinggi dalam industri berorientasikan eksport iaitu sebanyak 4.1 peratus berbanding 2.9 peratus yang direkodkan pada Jun 2025. Kenaikan tersebut diterajui terutamanya oleh Pembuatan komputer, produk elektronik & optikal; dan Pembuatan jentera & peralatan t.t.t.l. yang mencatatkan peningkatan masing-masing sebanyak 8.5 peratus dan 10.2 peratus. Tambahan lagi, Pembuatan perabot juga mengalami lonjakan sebanyak 11.1 peratus pada bulan tersebut. Pengembangan tahun ke tahun ini adalah selari dengan prestasi eksport barangan perkilangan negara yang bertambah baik dengan mencatatkan pertumbuhan negatif yang lebih kecil iaitu 1.5 peratus pada Julai 2025. Perbandingan bulan ke bulan, industri berorientasikan eksport jatuh 2.2 peratus berbanding pertumbuhan positif 11.9 peratus pada Jun 2025.



- Sementara itu, industri berorientasikan domestik kekal stabil pada 5.0 peratus berbanding peningkatan 5.1 peratus yang direkodkan pada Jun 2025. Pertumbuhan berterusan ini disumbangkan oleh momentum positif yang direkodkan dalam kesemua subsektor kecuali bagi Pembuatan kertas & produk kertas yang mencatatkan penurunan 2.1 peratus pada Julai 2025. Pembuatan pengeluaran berkaitan aktiviti pembinaan iaitu Pembuatan logam asas; dan Pembuatan produk logam yang direka, kecuali mesin & kelengkapan masing-masing meningkat 7.4 peratus dan 4.1 peratus. Berbanding bulan Jun 2025, industri berorientasikan domestik meningkat 1.0 peratus berbanding negatif 3.1 peratus yang dicatatkan pada bulan sebelumnya.
- Pengeluaran sektor Perlombongan pada Julai 2025 meningkat 4.3 peratus disokong oleh kenaikan dalam kedua-dua komponen iaitu indeks Minyak Mentah & Kondensat pulih 1.0 peratus (Jun 2025: -3.2%), diikuti oleh indeks Gas Asli yang terus berkembang 6.8 peratus (Jun 2025: 2.3%). Berbanding bulan sebelumnya, indeks Perlombongan menyederhana kepada positif 2.2 peratus, lebih rendah daripada pertumbuhan positif 15.8 peratus yang direkodkan pada Jun 2025. Sementara itu, penjanaan Elektrik bertumbuh 1.6 peratus tahun ke tahun pada Julai 2025 (Jun 2025: 2.3%). Perbandingan bulan ke bulan, indeks Elektrik memulih kepada positif 5.5 peratus (Jun 2025: -4.6%).
- Melihat kepada prestasi beberapa negara lain, IPP terus meningkat termasuk Amerika Syarikat (1.4%), Korea Selatan (5.0%) dan Vietnam (11.8%). Sebaliknya, Jepun dan Thailand masing-masing mengalami kemerosotan 0.9 peratus dan 4.0 peratus pada Julai 2025.
- Merumuskan kenyataan mengenai prestasi IPP bagi tujuh bulan pertama 2025, IPP bertumbuh pada kadar lebih sederhana iaitu 2.4 peratus berbanding tempoh yang sama tahun sebelumnya (Januari - Julai 2024: 4.0%) dipengaruhi oleh indeks Pembuatan (4.1%). Sebaliknya, indeks Perlombongan dan indeks Elektrik masing-masing merekodkan penurunan 3.2 peratus dan 0.4 peratus.

